



SKUODO RAJONO SAVIVALDYBĖS TARYBA

SPRENDIMAS DĖL UŽDAROSIOS AKCINĖS BENDROVĖS „SKUODO VANDENYS“ 2019 METŲ VEIKLOS ATASKAITOS PATVIRTINIMO

2020 m. gegužės 28 d. Nr. T9-103
Skuodas

Vadovaudamasi Lietuvos Respublikos vietos savivaldos įstatymo 16 straipsnio 2 dalies 19 punktu, Skuodo rajono savivaldybės tarybos 2020 m. vasario 27 d. sprendimu Nr. T9-26 „Dėl Skuodo rajono savivaldybės tarybos veiklos reglamento patvirtinimo“ patvirtinto Skuodo rajono savivaldybės tarybos veiklos reglamento 91.3 papunkčiu, Skuodo rajono savivaldybės taryba **n u s p r e n d ž i a:**

Tvirtinti uždarnosios akcinės bendrovės „Skuodo vandenys“ 2019 metų veiklos ataskaitą (pridedama).

Savivaldybės meras

Petras Pušinskas

PATVIRTINTA

Skuodo rajono savivaldybės tarybos

2020 m. gegužės 28 d. sprendimu Nr. T9-103

UŽDAROSIOS AKCINĖS BENDROVĖS „SKUODO VANDENYS“ 2019 METŲ VEIKLOS ATASKAITA

1. Bendra informacija apie bendrovę

Skuodo vandenys – uždaroji akcinė bendrovė, įregistruota 1995 m. balandžio 5 d. reorganizavus Palangos valstybinę vandens tiekimo įmonę, atskyrus Skuodo barą. Bendrovė įregistruota valstybės įmonės registrų centro Klaipėdos filiale kaip juridinis asmuo, turintis komercinį-ūkinį, finansinį, organizacinį ir teisinį savarankiškumą. Bendrovės steigėjas ir vienintelis akcininkas yra Skuodo rajono savivaldybė, atstovaujama Skuodo rajono savivaldybės tarybos. Bendrovės įstatinis kapitalas 4 098 177,34 Eur, kuris padalintas į 14 131 646 paprastasias vardines 0,29 Eur nominalios vertės akcijas. Visos akcijos priklauso Skuodo rajono savivaldybei. UAB Skuodo vandenys vadovaujasi Lietuvos Respublikos civiliniu kodeksu, Lietuvos Respublikos akcinių bendrovių įstatymu, Lietuvos Respublikos vandens, geriamojo vandens, geriamo vandens ir nuotekų tvarkymo įstatymais, kitais Lietuvos Respublikos įstatymais, taip pat UAB Skuodo vandenys įstatais.

UAB „Skuodo vandenys“ pagrindinė veikla – vykdyti viešąjį vandens tiekimą savivaldybės (kelių savivaldybių) viešojo vandens tiekimo teritorijose. Užtikrinti geriamojo vandens tiekimą vartotojams naudojant reikalingas technines, organizacines, ekonomines, higienos ir aplinkosaugos priemones. Surinkti, transportuoti, išvalyti, apskaityti, iširti išleidžiamas į aplinką nuotekas, sutvarkyti valymo metu susidariusį dumblą ir kitas atliekas. Prižiūrėti ir remontuoti lauko vamzdyną, skirti geriamajam vandeniui pateikti nuo jo paruošimo įrenginių iki vartotojo įvado. Užsiimti vandens statinių statyba, vandentiekio šildymo ir oro kondicionavimo sistemų įrengimu ir krovinių vežimu keliais. Bendrovė pagal panaudos sutartį eksploatuoja Skuodo higienos ir sveikatingumo centrą, kuriame teikiamos pirčių, baseino, treniruoklių, aerobikos paslaugos.

Bendrovė turi licenciją (Nr. L7-GVTNT-63), kuri suteikia teisę verstis vandens tiekimo ir nuotekų tvarkymo veikla Skuodo mieste, Mosėdžio, Lenkimų, Ylakių, Barstyčių miesteliuose, Narvydžių, Puodkalių, Krakų, Udralių, Igarių, Žemytės, Juodeikių, Pašilės, Vižančių, Laumių, Puokės, Aleksandrijos, Gėsalų, Notėnų, Vindeikių, Šliktinės, Mačiūkių, Šačių, Rukų kaimuose, esančiuose Skuodo rajono savivaldybėje.

2019 metais eksploatavome 23 vandenvietes, kuriose yra 44 gręžiniai ir 5 nuotekų valymo įrenginiai, esantys Skuode, Mosėdyje, Ylakuose, Aleksandrijoje ir Lenkimuose. Aptarnaujamų vandentiekio tinklų ilgis yra 131,6 km, nuotekų tinklų ilgis yra 84,7 km. Bendrovė eksploatuoja Skuodo mieste paviršinių nuotekų linijas. Aptarnaujamų gyventojų skaičius 9770. Aptarnaujamų juridinių asmenų skaičius 234.

Bendrovės kitos veiklos pajamos gaunamos už Skuodo higienos ir sveikatingumo centro eksploatavimą, kasimo ir vandentvarkos vamzdynų jungimo paslaugas, elektros generatorius nuomą renginiams, hidrodinamines paslaugas, bokštų stogų nuomą telekomunikacinių ryšių paslaugų teikimui, vandens augmenijos pjovimo paslauga.

Įmonės kodas 173820527

Įmonės adresas: Vaižganto g. 27, Skuodas

Tel. (8 440) 73 001, (8 440) 73 170

Internetinė svetainė www.skuodovandenys.lt

El. p. info@skuodovandenys.lt

2. 2019 metų esminiai įvykiai

- Nuo kovo mėnesio pradėta taikyti vidutiniškai 7,7 % didesnė geriamojo vandens tiekimo su nuotekų tvarkymu paslaugos kaina.
- Vadovaujantis bendrovės patvirtinta skolų už geriamojo vandens tiekimo ir nuotekų tvarkymo paslaugas išieškojimo tvarka, vartotojų ir abonentų skola per metus sumažėjo 2,98 %, nuo 27506,08 Eur iki 26685,5 Eur.
- Prie geriamojo vandens sistemos prijungta 12 naujų vartotojų, prie buitinių nuotekų sistemos prijungti 73 nauji vartotojai.
- Skuodo mieste atlikti Algirdo ir Vilniaus gatvių vandentiekio tinklų sužiedijimo darbai, tai suteikė galimybę stabiliau tiekti vandenį vartotojams.
- Aleksandrijos kaime pastatyti vandens gerinimo įrenginiai, tai lėmė geležies kiekio vandenyje sumažėjimą nuo 460 µg/l iki < 150 µg/l.
- Vandens skaitiklių su patikra procentas per 2019 m. padidėjo nuo 43,7 % iki 77,52 %.
- Skuodo higienos ir sveikatingumo centre pradėtos teikti naujos sporto paslaugos. Centro lankytojų padaugėjo 17 %.
- 2019 m. gruodžio 30 d. Skuodo rajono savivaldybės administracijos direktoriaus įsakymu Nr. A1-991 pavesta UAB „Skuodo vandenys“ nuo 2020 m. sausio 1 d. organizuoti vandens tiekimą Šauklių kaime.
- 2019 metai užbaigti nuostolingai.

3. Bendrovės valdymas

UAB „Skuodo vandenys“ steigėja yra Skuodo rajono savivaldybė, kuri kontroliuoja bendrovę ir kuriai priklauso 100 % bendrovės akcijų. Skuodo rajono savivaldybės administracijos direktoriaus raštiški sprendimai prilyginami visuotinio akcininkų susirinkimo sprendimams.

Bendrovėje 4 metų kadencijai sudaromas kolegialus bendrovės valdymo organas – valdyba. Valdyba svarsto ir sprendžia svarbiausius bendrovės ūkinės – finansinės veiklos klausimus. Pagrindinis valdybos uždavinys yra formuoti bendrovės veiklos strategiją, nustatant perspektyvinius prioritetinius jos tikslus ir kartu su administracija organizuoti jų įgyvendinimą. Valdyba sprendžia investavimo, kainų bei valdymo struktūros, kitus svarbius klausimus.

2019 metais UAB „Skuodo vandenys“ valdybą sudarė:

1. Ona Malūkienė – valdybos pirmininkė.
2. Kristina Simaitienė – valdybos narė.
3. Lijana Beinoraitė – valdybos narė.
4. Vygintas Pitrenas – valdybos narys.
5. Nijolė Mackevičienė – valdybos narė.

4. 2019 metų rodikliai

4.1. Finansiniai rodikliai

2019 m. pagrindinės veiklos, vandens tiekimo, nuotekų tvarkymo, paviršinių nuotekų tvarkymo, atsiskaitomųjų apskaitos prietaisų priežiūros ir vartotojų aptarnavimo bazinės kainos buvo perskaičiuotos 2019 m. vasario 1 d. Perskaičiuotų bazinių kainų ir veiklos organizavimo įtaka bendrovės finansiniams rodikliams pateikta 1 lentelėje.

1 lentelė
UAB „Skuodo vandenys“ 2016–2019 m. finansiniai rodikliai

Pajamų šaltiniai ir sąnaudų kategorijos	2016 m. reikšmė	2017 m. reikšmė	2018 m. reikšmė	2019 m. reikšmė	2018–2019 metų pokytis (%)	2016–19 metų pokytis (%)
Pajamos, iš viso, tūkst. Eur	565,4	729,3	730,6	755,5	3,41	33,62
<i>geriamojo vandens pardavimas</i>	207,5	232,0	248,2	238,7	-3,83	15,04
<i>buitinių nuotekų surinkimo ir tvarkymo paslaugos</i>	248,2	307,8	281,2	309,3	9,99	24,62
<i>paviršinių nuotekų tvarkymo paslauga</i>	-	41,7	28,7	19,3	-32,75	-53,72
<i>pardavimo mokesčio pajamos</i>	52,0	78,9	77,7	81,7	5,15	57,12
<i>nuotekų surinkimas asenizacinėmis mašinomis</i>	4,5	10,1	10,9	12,4	13,76	175,55
<i>atliktų darbų ir parduotų medžiagų (turto) pajamos</i>	9,6	12,9	34,1	35,2	3,23	266,67
<i>nuomos pajamos</i>	15,8	14,9	13,7	16,1	17,52	1,9
<i>baudų ir delspinigių pajamos</i>	-	1,7	1,4	2,8	100	-
<i>vandens augmenijos pjovimas</i>	-	-	0,6	4,5	650	-
<i>Skuodo HSC pajamos, iš viso, iš jų:</i>	27,4	29,3	34,1	35,5	4,11	29,56
<i>HSC prekyba</i>	0,5	1,1	1	0,4	-60	-20
<i>HSC paslaugos, iš viso, iš jų:</i>	26,9	28,2	33,1	35,1	6,04	30,48
<i>pirties ir baseino paslaugos</i>	21,5	21,8	21,5	23,2	7,91	7,91
<i>treniruoklių salės paslaugos</i>	5,4	6,4	11,6	11,9	2,59	120,37
<i>Skuodo r. savivaldybės dotacijos, tūkst. Eur</i>	104,2	79,6	71,8	63,5	-11,56	-39,06
Sąnaudos, iš viso, tūkst. Eur	605,3	694,1	754,2		8,66	25,37
<i>ilgalaikio turto susidėvėjimas</i>	117,4	122,9	126,7		3,09	9,13
<i>darbo užmokestis</i>	153,1	233,2	240,9		3,30	83,75
<i>socialinis draudimas</i>	47,2	73,0	74,5		2,05	84,86
<i>kuras</i>	21,8	21,4	25,9		21,03	22,75
<i>medžiagos</i>	32,1	34,1	48,0		40,76	42,43
<i>technologinės medžiagos</i>	1,8	1,6	1,6		0	-33,33
<i>elektros energija</i>	90,2	80,2	82,9		3,37	-26,7
<i>šilumos energija</i>	3,0	4,0	6,4		60,0	166,67
<i>administracinės ir valdymo išlaidos</i>	68,4	13,3	15,7		18,05	-81,08
<i>laboratoriniai tyrimai</i>	8,5	6,6	11,2		69,69	33,33
<i>finansinės veiklos išlaidos</i>	9,1	2,2	0		-	-
<i>mokesčiai</i>	23,6	26,5	27,6		4,15	76,92
<i>abejotinų skolų sąnaudos</i>	-	-	7,1		-	-
<i>kitos sąnaudos</i>	29,1	38,2	52,6		37,7	82,0
<i>sumokėtos palūkanos</i>	0	37,0	33,3		-10,0	-10,0
<i>Skuodo HSC sąnaudos</i>	48,5	61,1	78,0	78,2	0,26	61,24
<i>Paskolos grąžinimo išlaidos</i>	36,8	52,9	52,9		0	43,8
<i>Sumokėtų palūkanų išlaidos</i>	38,4	0	0		0	-
Einamųjų metų pelnas / nuostolis, tūkst. Eur	-39,9	35,1	-23,6		-167,24	69,15

4.1.1. Pajamos

2019 m. bendrovės pajamos padidėjo 3,14 % palyginus su 2018 m., tai sudarė 24,9 tūkst. Eur prieaugį. Prieaugiui teigiamą įtaką turėjo nuo 2019 m. kovo 1 d. vidutiniškai 16 centų padidėjusi bendra vandens ir nuotekų kaina už kubinį metrą. Taip pat teigiamą įtaką pajamų augimui turėjo pajamų padidėjimas už papildomas paslaugas.

Pagrindinės veiklos finansinius rodiklius ypatingai lemia pagrindinių paslaugų kainos, kurių pokytis pateiktas 2 lentelėje.

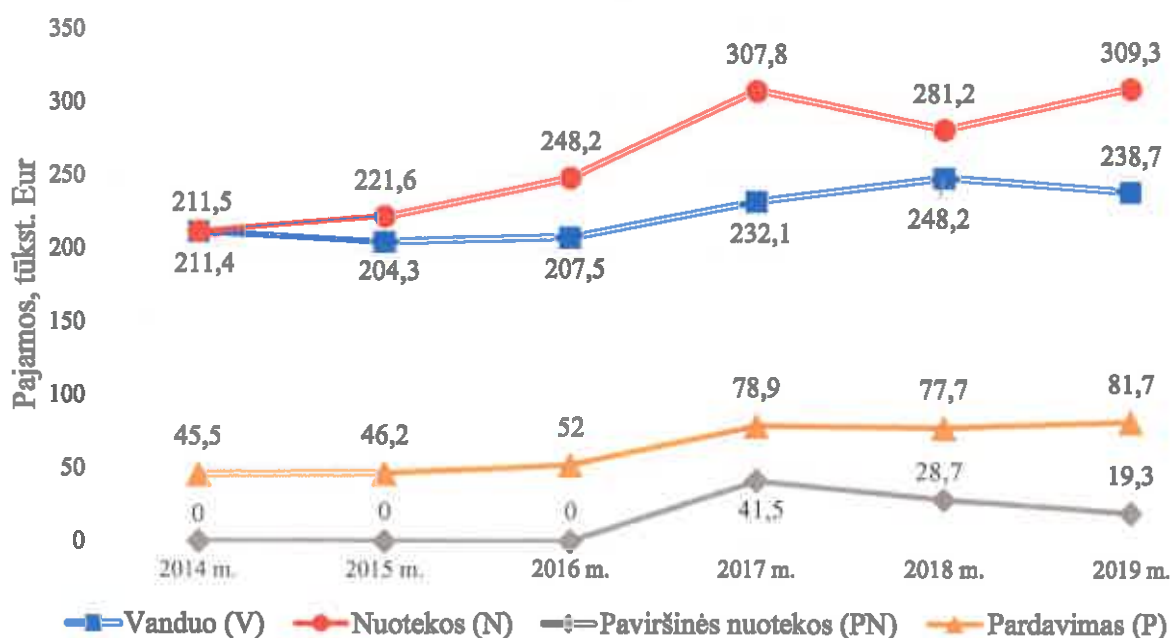
2 lentelė

UAB „Skuodo vandenys“ pagrindinių paslaugų kainos Eur (be PVM)

Paslaugos pavadinimas	1	2	3	2–3 periodo pokytis (Eur)	1–3 periodo pokytis (Eur)
	Kainos (Eur) iki 2018-01-31	Kainos (Eur) nuo 2018-02-01 iki 2019-02-28	Kainos (Eur) nuo 2019-03-01		
Vandens tiekimas (vidurkis)	0,72	0,75	0,73	-0,02	0,01
Nuotekų tvarkymas (vidurkis)	1,70	1,44	1,62	0,18	-0,08
Pardavimo kaina butui	1,29	1,29	1,31	0,02	0,02
Pardavimo kaina apskaitos prietaisui	0,79	0,79	0,80	0,01	0,01

2019 m. vasario 1 d. patvirtintos perskaičiuotos geriamojo vandens ir nuotekų tvarkymo kainos turėjo ženkliai įtakos pajamų dydžiui už geriamojo vandens tiekimą ir nuotekų tvarkymą. Nuo 2019 m. vasario 1 d. vandens kaina sumažėjo 0,02 Eur/m³, o nuotekų kaina padidėjo 0,18 Eur/m³.

1 pav. Pajamos už vandens tiekimą, nuotekų ir paviršinių nuotekų tvarkymą, pardavimo paslaugas, tūkst. Eur



Sumažėjus geriamojo vandens realizacijai ir kainai 2019 m. pajamos už geriamojo vandens tiekimą sumažėjo 9,5 tūkst. Eur arba 3,83 % palyginus su 2018 m.

Padidėjus kainai už nuotekų surinkimą ir tvarkymą pajamos per 2019 m. padidėjo 28,1 tūkst. Eur arba 9,99 % palyginus su 2018 m. Pajamos už nuotekų surinkimą ir tvarkymą būtų buvusios dar didesnės jei ne sulėtėjęs buitinių nuotekų realizacijos augimas.

Pajamos už paviršinių nuotekų surinkimą 2019 m. sumažėjo 9,4 tūkst. Eur arba 32,75 % palyginus su 2018 m. Labiausiai tai lėmė pradėtas skaičiuoti fiksuotas kritulių kiekis, kuris kiekvieną mėnesį yra vienodas, o naują kritulių kiekį Lietuvos hidrometeorologijos tarnyba perskaičiavo 2021 m. sausio 1 d.

Pardavimo mokesčio pajamos 2019 m. padidėjo 4 tūkst. Eur arba 5,15 % palyginus su 2018 m. Nuo 2019 m. vasario 1 d. pardavimo kaina vidutiniškai padidėjo 0,01 Eur už vieną skaitiklį. Šios pajamos gaunamos už vandens skaitiklių abonentinį mokestį. 2019 planuojama vykdyti vizitus pas vartotojus, kurių būstuose nėra įrengti vandens apskaitos prietaisai, nes pasitaiko piktnaudžiavimo atvejų, kai vartotojai atsiskaito už vandenį ir (arba) nuotekas pagal patvirtintą vidutinę vandens suvartojimo normą, bet sunaudoja žymiai daugiau vandens. Taip klaidingai deklaruojamas vandens sunaudojimas ir už dalį vandens nėra atsiskaitoma. Taip pat būtina vykdyti pasibaigusios patikros vandens skaitiklių keitimą daugiabučiuose ir privačiuose namuose, nes tai turi įtakos netiksliam vandens apskaitai.

1 paveikslo duomenys rodo, kad 2019 m. palyginus su ankstesniais metais pajamų augimas fiksuojamas nuotekų surinkimo ir valymo bei pardavimo kainos srityse. Tačiau nuo 2020 m. sausio 1 d. prijungus Šauklių vandenvietę pajamos už geriamojo vandens tiekimą planuojama išaugti 4 tūkst. Eur.

2019 m. pajamos už nuotekų išvežimą asenizaciniu transportu paslaugas didėjo 13,76 % arba 1,5 tūkst. Eur daugiau nei 2018 m. Pajamų didėjimą lėmė 20,34 % padidėjusi nuotekų išvežimo kaina už kubinį metrą ir darbas su gyventojais bei įmonėmis, kurios neturi galimybės prisijungti prie centralizuotos kanalizacijos, bet privalo tinkamai tvarkyti buitines nuotekas.

Atliktų darbų ir parduotų medžiagų (turto) pajamos 2019 m. padidėjo 1,1 tūkst. Eur, arba 3,23 % daugiau nei 2018 m. Pajamas lėmė Skuodo rajono savivaldybės parama socialiai remtiniams asmenims, kuriems buvo skirtos lėšos prisijungti prie centralizuotų nuotekų tinklų. Šiam tikslui savivaldybė 2019 m. skyrė 14 tūkst. Eur. Taip pat pajamas lėmė įvairūs gyventojų užsakymai dėl vandentiekio ar kanalizacijos pajungimų.

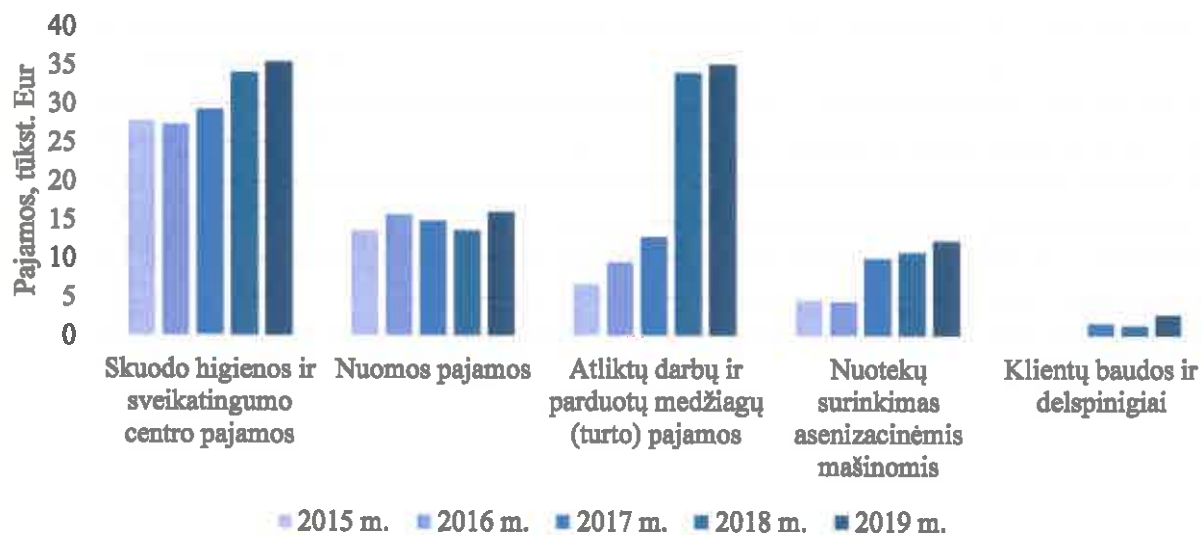
Nuomos pajamos už vandens bokštų plotą ryšių antenoms 2019 m. buvo 2,4 tūkst. Eur didesnės nei 2018 m. Palyginus su 2016 metais pajamų lygis padidėjo 1,9 %.

Klientų baudų ir delspinigių pajamos per 2019 m. padidėjo 100 % arba 1,4 tūkst. Eur palyginus su 2018 m. 2020 m. dėl sustiprintos kontrolės pajamos už baudas ir delspinigius turėtų pasiekti 3 tūkst. Eur. Ši kontrolė skatina vartotojus laiku atsiskaityti už paslaugas ir sąžiningai vartoti vandenį bei išleisti nuotekas.

2018 m. pradėta teikti vandens augmenijos pjovimo paslauga 2019 m. papildomai sugeneravo 4,5 tūkst. Eur., tai 3,9 tūkst. Eur daugiau nei 2018 m.

Skuodo higienos ir sveikatingumo centro pajamos 2019 m. padidėjo 4,11 % arba 1,4 tūkst. Eur palyginus su 2018 m. Tai lėmė pakeista paslaugų kainodara ir nuo 2018 m. rugsėjo iki 2019 m. gegužės dirbusi trenerė, kuri padidino treniruoklių salės lankomumą. Nuo 2019 m. pastebimas centro lankomumo sumažėjimas.

2 pav. Papildomos veiklos pajamos



2019 m. Skuodo rajono savivaldybė dotacijomis bendrovei skyrė 63,5 tūkst. Eur. Tai 11,56 % arba 8,3 tūkst. Eur mažiau nei 2018 m. Dotacijos buvo skirtos Skuodo higienos ir sveikatingumo centro sąnaudoms kompensuoti, kurios sudarė 49,5 tūkst. Eur, buitinių nuotekų tinklų statybai Šaulių gatvėje, Skuode, buvo skirta 4 tūkst. Eur. 10 tūkst. Eur buvo skirta naujo gražinio statybai Vindeikių vandenvietėje, bet darbai neatlikti dėl geologinių priežasčių, todėl lėšos gražintos.

4.1.2. Sąnaudos

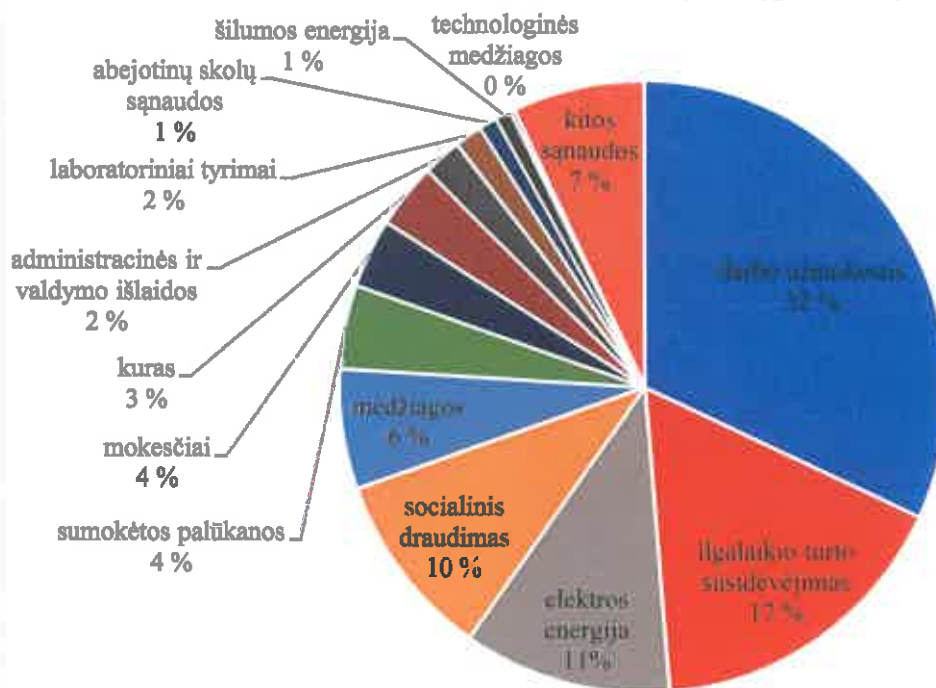
1 lentelės duomenys rodo, kad 2019 m. bendrovės sąnaudos padidėjo 8,66 % palyginus su 2017 m., tai sudarė 60,1 tūkst. Eur padidėjimą. Palyginus su 2015 m. bendrovės sąnaudos padidėjo 25,37 % arba 152,6 tūkst. Eur.

2018 m. bendrovės sąnaudų pasiskirstymas pateiktas 3 paveikslėlyje.

2018 m. darbo užmokesčio sąnaudos, mažinančios apmokestinamąjį pelną, sudarė 32 % visų bendrovės sąnaudų arba 240,9 tūkst. Eur, tai 3,3 % daugiau nei 2017 m. Iš viso per 2018 m. buvo priskaičiuota darbo užmokesčio sąnaudų už 284,7 tūkst. Eur, tačiau 43,8 tūkst. Eur šios sąnaudos buvo sumažintos gavus Skuodo rajono savivaldybės ir Užimtumo tarnybos dotacijas bei perskirsčius sąnaudas ilgalaikio turto pasigaminimui. Sąnaudų padidėjimą lėmė nuo 2018 m. pradžios padidintas minimalus darbo užmokestis ir nuo 2018 m. vasario mėn. padidinti darbo užmokesčiai darbuotojams. Nuo 2018 m. pradėta mokėti už viršvalandinį darbą bei darbą poilsio bei švenčių dienomis. 2018 m. buvo patvirtinta darbo užmokesčio tvarka, o per 2019 m. reikia įpareigoti darbuotojus pildyti remontų darbų atlikimo aktus.

Ilgalaikio turto susidėvėjimas per 2018 m. padidėjo 3,09 % palyginus su 2017 m. Tam įtakos turėjo pastatytas ir sukurtas naujas nekilnojamasis turtas, paklotos naujos vandentiekio ir nuotekų trasos, pastatyti vandens gerinimo įrenginiai Rukų kaime.

3 pav. 2018 m. bendrovės sąnaudų pasiskirstymas



Elektros energijos sąnaudos per 2018 m. padidėjo 3,37 % palyginus su 2017 m. 2019 m. planuojama, kad elektros energijos sąnaudos sieks 90–100 tūkst. Eur, nes nuo metų pradžios padidintos elektros kilovatvalandės kainos.

2018 m. socialinio draudimo sąnaudos buvo 2,05 % didesnės nei 2017 m.

2018 m. pirktų medžiagų sąnaudos padidėjo 40,76 % arba 13,9 tūkst. Eur palyginus su 2017 m. Žymų medžiagų sąnaudų padidėjimą lėmė pirktos vamzdinių fazoninės dalys privačių namų pajungimui, kurių per 2018 m. buvo įvykdyta 77, prie centralizuotų nuotekų sistemų, taip pat įrengti vandens gerinimo įrenginiai Rukų kaime.

2018 m. palūkanų sąnaudos sumažėjo 10 % arba 3,7 tūkst. Eur palyginus su 2017 m. Tai geras rezultatas bendrovei, nes dalį lėšų galima panaudoti kitoms reikmėms.

2018 m. mokesčių sąnaudos sudarė 27,6 tūkst. Eur. Palyginus su 2017 m. sąnaudos padidėjo 1,1 tūkst. Eur. arba 4,15 %.

2018 m. kuro sąnaudos padidėjo 21,03 % arba 4,5 tūkst. Eur palyginus su 2017 m. Padidėjimą lėmė didesnis jungimų ir remonto darbų kaimiškose vietovėse.

Administracinės ir valdymo išlaidos 2018 m. padidėjo 18,05 % arba 2,4 tūkst. Eur palyginus su 2017 m.

2018 m. laboratorinių tyrimų sąnaudos sumažėjo padidėjo 69,69 % arba 4,6 tūkst. Eur palyginus su 2017 m. Sąnaudos padidėjo, nes buvo atlikta daugiau laboratorinių tyrimų.

2018 m. buvo priskaičiuota 7,1 tūkst. Eur abejotinų vartotojų skolų sąnaudų. Ši suma parodo, kiek vartotojų išsiskolinimų yra nesumokėta ilgiau nei vienus metus.

2018 m. sąnaudos šildymui padidėjo 60 % arba 2,4 tūkst. Eur palyginus su 2017 m. Tai lėmė padidėjusios malkų ir anglių kainos, taip pat prailgintas Skuodo higienos ir sveikatingumo centro darbo laikas.

Kitos sąnaudos 2018 m. sudarė 7 % visų sąnaudų. Būtina paminėti, kad nuo 2017 m. pabaigos padidėjo pašto išlaidos už išnešamas popierines sąskaitas, todėl siekiama, kad kuo daugiau sąskaitų būtų išsiunčiama elektroniniu būdu.

4.2. Nefinansiniai rodikliai

Nefinansiniai rodikliai parodo bendrovės vartotojų ir abonentų, inžinerinių tinklų ir statinių, išgauto vandens ir surinktų nuotekų, vartotojų ir abonentų skolų pokytį, vandens apskaitos prietaisų metrologinę patikrą.

4.2.1. Vartotojų ir abonentų statistika

Vienas iš pagrindinių rodiklių sėkmingai bendrovės veiklai yra jos paslaugų vartotojų skaičius. Kuo vartotojų ir abonentų skaičius stabilesnis ir stabiliai augantis tuo geresnės įtakos turi visai bendrovės veiklai. 3 lentelėje pateikta vartotojų ir abonentų pokyčio statistika.

3 lentelė
UAB „Skuodo vandenys“ 2016–2019 m. vartotojų ir abonentų statistika

Kriterijai	2016 m.	2017 m.	2018 m.	2019 m.	2018–2019 metų pokytis (vnt.)	2016–2019 metų pokytis (vnt.)
Skuodo r. gyventojų skaičius	18 057	17 557	16 914	16 493	-421	-1 564
Aptarnaujamų gyventojų skaičius Skuodo rajone, iš viso, iš jų:	10 531	10 099	9 696	9 770	74	-761
<i>Gyventojai besinaudojantys tik centralizuotu vandens tiekimu</i>	3 211	2 984	2 768	2 650	-118	-561
<i>Gyventojai besinaudojantys tik centralizuotu nuotekų tvarkymu</i>	271	212	200	212	12	-59
<i>Gyventojai besinaudojantys centralizuotu vandens tiekimu ir nuotekų tvarkymu</i>	7 049	6 903	6 728	6 908	180	-141
Vidutinis būste gyvenančių gyventojų skaičius (koeficientas)	2,2	2,1	2,0	2,0	0	-0,2
Abonentų ir vartotojų skaičius, iš viso, iš jų:	5 001	5 030	5 076	5 119	43	118
<i>Vartotojai (fiziniai asmenys būstai)</i>	4 787	4 809	4 848	4 885	37	98
<i>Abonentai (juridiniai asmenys)</i>	214	221	228	234	6	20
<i>Abonentai, tik vanduo</i>	82	77	79	79	0	-3
<i>Abonentai, tik nuotekos</i>	2	2	2	2	0	0
<i>Abonentai, vanduo ir nuotekos</i>	130	142	147	153	6	23
Abonentai, mokantys už paviršines nuotekas	0	50	50	54	+4	54

Vertinant nefinansinius rodiklius (3 lentelė) viena iš pagrindinių bendrovės veiklos grėsmių yra mažėjantis Skuodo rajono gyventojų skaičius, kuris 2019 m. palyginus su 2018 m. sumažėjo 421, o per trejų metų laikotarpį nuo 2016 m. iki 2019 m. gyventojų sumažėjo 1 564, tačiau vykdant pajungimo darbus prie centralizuoto vandentiekio ir nuotekų tinklų, bendras vartotojų ir abonentų skaičius per 2019 m. padidėjo 43, tai sudaro 0,85 % prieaugį, o aptarnaujamų gyventojų skaičius padidėjo 74 vienetais. Aptarnaujamų gyventojų skaičius gaunamas vartotojų skaičių padauginus iš atitinkamo tų metų koeficiento, kuris parodo koks yra vidutinis viename būste gyvenančių gyventojų skaičius. 2019 m. Skuodo rajone koeficientas buvo lygus 2. Bendrovės vienas iš prioritetinių tikslų 2020 metais bus naujų vartotojų ir abonentų paieška ir jungimas bei esamų išlaikymas. Naujus prijungimus turėtų paskatinti 2020 m. Skuodo rajono savivaldybės skiriama parama socialiai jautriausiems gyventojams, kuriems kompensuojamas centralizuotų paslaugų pajungimas.

2019 m. abonentų, perkančių paviršinių nuotekų surinkimo paslaugas, padaugėjo keturiais iki 54. 2020 m. bus peržiūrimos kitų įmonių teritorijos, nuo kurių paviršinės nuotekos patenka į centralizuotą lietaus surinkimo sistemą ir sudaromos sutartys.

4.2.2. Inžineriniai tinklai ir statiniai

Vandentvarkos ūkis yra kompleksinis vandens išgavimo, vandens gerinimo, vandens tiekimo, nuotekų surinkimo ir nuotekų valymo junginys, kuris susideda iš inžinerinių statinių ir įrenginių bei įvairių vamzdynų su paskirstymo mazgais. 4 lentelėje pateikiama inžinerinių tinklų ir statinių statistika.

4 lentelė
UAB „Skuodo vandenys“ 2016–2019 m. inžinerinių tinklų ir statinių statistika

Kriterijai	2016 m.	2017 m.	2018 m.	2019 m.	2018–2019 metų pokytis (vnt.)	2016–2019 metų pokytis (vnt.)
Eksploatuojamų vandenviečių skaičius	25	23	23	23	0	-2
Eksploatuojamų gręžinių skaičius, iš jų:	44	44	44	44	0	0
<i>Nuotoliniu būdu valdomi gręžiniai</i>	21	21	25	29	4	+8
Vandentiekio tinklų ilgis, km	131	131,2	131,6	131,6	0	+0,6
Buitinių nuotekų tinklų ilgis, km	84,4	84,6	84,7	84,7	0	+0,3
Paviršinių nuotekų tinklų ilgis, km	25,0	25,0	25,0	25,0	0	0
Vandens gerinimo įrenginių skaičius	2	2	3	4	1	2
Nuotekų siurblių skaičius (perpumpavimo stotys)	29	29	29	29	0	0
Buitinių nuotekų valyklų skaičius	5	5	5	5	0	0

2019 metais bendrovės eksploatuojamų vandenviečių skaičius nepakito, naujų vandenviečių nebuvo pradėta eksploatuoti.

Eksploatuojamų gręžinių skaičius 2019 m. nepakito, bet nuo 2016 m. iki 2019 m. buvo montuojama įranga, kuri leidžia stebėti ir nuotoliniu būdu valdyti 29 gręžinius. Tai 4 gręžiniais daugiau nei 2018 m. Nuotolinis gręžinių stebėjimas leidžia greičiau reaguoti į įvykusias avarijas.

2019 metais vyko vandentiekio ir buitinių nuotekų tinklų plėtra, kurios metu nutiestos vandentiekio ir buitinių nuotekų vamzdynų atkarpos Skuode šalia Šaulių g. 1 daugiabučio. 2019 m. Skuodo r. buvo nutiesta 100 metrų nuotekų tinklų.

2019 m. bendrovė eksploatavo 4 vandens gerinimo įrenginius. 2019 metais vandens gerinimo įrenginiai buvo įreinti Aleksandrijos kaime, tai ženkliai sumažino geležies koncentraciją vandenyje. 2020 m. planuojama įrengti vandens gerinimo įrenginius Šliktinės vandenvietėje.

Paviršinių nuotekų tinklų, perpumpavimo stočių ir buitinių nuotekų valyklų skaičius 2019 metais liko toks pats.

Norėdami didinti vartotojų ir abonentų skaičių, kurie naudojami bendrovės paslaugomis, 2020 ir sekančiais metais privalome investuoti į inžinerinių tinklų ir statinių plėtrą. Į tai turėtų atsižvelgti Skuodo rajono savivaldybė, kurios vienas iš uždavinių suteikti rajono gyventojams centralizuoto vandens tiekimo ir nuotekų surinkimo galimybę.

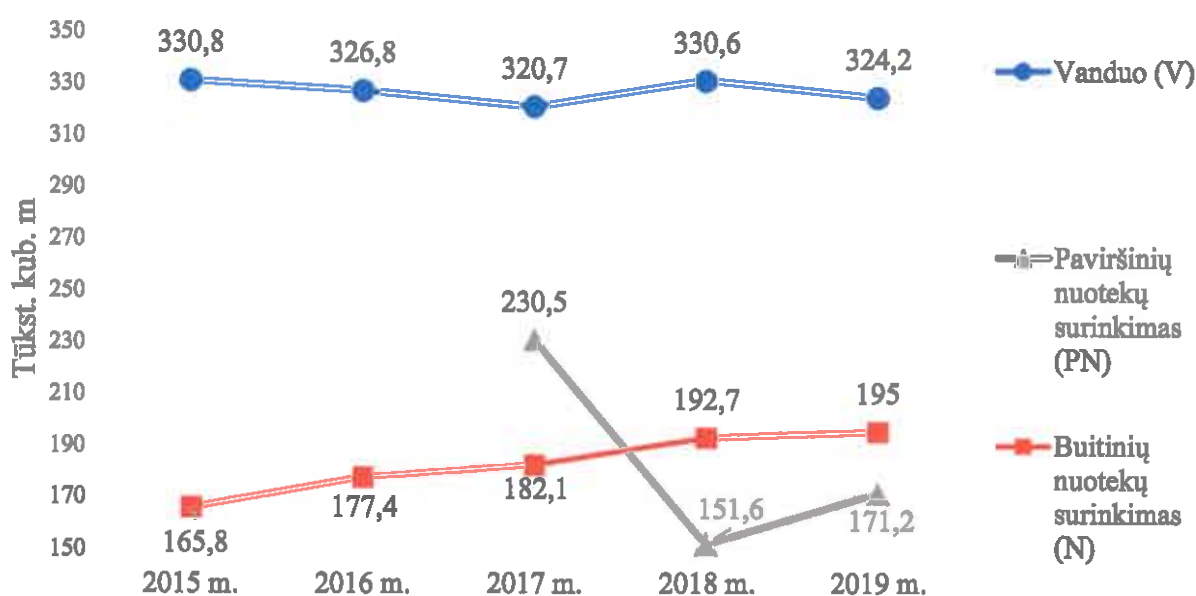
4.2.3. Vandens išgavimas ir realizacija

UAB „Skuodo vandenys“ vartotojams ir abonentams vanduo tiekiamas iš gėlo vandens gręžinių, o nuotekos valomos centralizuotuose biologinio valymo įrenginiuose. 5 lentelėje ir 5 paveikslėlyje pateikiama išgauto vandens ir surinktų nuotekų statistika.

5 lentelė
UAB „Skuodo vandenys“ 2016–2019 m. išgauto vandens ir surinktų nuotekų statistika

Kriterijai	2016 m.	2017 m.	2018 m.	2019 m.	2018–2019 metų pokytis (vnt.)	2016–2019 metų pokytis (vnt.)
Iš viso pakelta vandens, tūkst. kub. m	439,3	432,1	481,1	548,9	67,8	109,6
Gamyboje sunaudota vandens, tūkst. kub. m	4,9	6,3	4,9	4,9	0	0
Parduota geriamojo vandens, tūkst. kub. m	326,3	320,7	330,6	324,2	-6,4	-2,1
Vandens nuostoliai, tūkst. kub. m	108,1	105,1	145,6	219,8	74,2	111,7
Surinkta buitinių nuotekų tūkst. kub. m	-	-	635,5	639,1	0,57	-
<i>Apmokėta už buitinių nuotekų surinkimą, tūkst. kub. m</i>	177,4	182,2	192,7	195,0	2,3	17,6
Surinkta paviršinių nuotekų, tūkst. kub. m	335,8	422,2	278,3	314,9	36,6	-20,9
<i>Apmokėtos paviršinės nuotekos, tūkst. kub. m</i>	0	230,5	151,6	171,2	19,6	171,2
Vandentiekio avarijų skaičius	178	247	300	209	-91	31

4 pav. Vandens, nuotekų surinkimo ir paviršinių nuotekų surinkimo realizacija tūkst. kub. m



5 lentelėje ir 4 paveikslėlyje pateikti duomenys rodo, kad 2019 m. buvo išgauta 67,8 tūkst. kub. m daugiau vandens nei 2018 m., o parduota vandens buvo 6,4 tūkst. kub. m mažiau nei

2018 m. Parduoto vandens kiekio mažėjimas siejamas su Skuodo r. gyventojų skaičiaus mažėjimu, o išgauto vandens padidėjimas siejamas su tikslesne išgauto vandens apskaita ir reikšmingu vandentiekio avarijų skaičiumi.

Per 2019 m. 74,2 tūkst. kub. m padidėjo vandens nuostolis, kurį lėmė tikslesnė vandens apskaita. Manoma, kad iš dalies tai galėjo lemti ir nelegalus vandens vartojimas, todėl 2020 m. bus stiprinamas gyventojų ir įmonių kontroliavimas. Vandens nuostolis siekia 40 %, tai nerimą keliantis faktorius, kurį sudėtinga kontroliuoti.

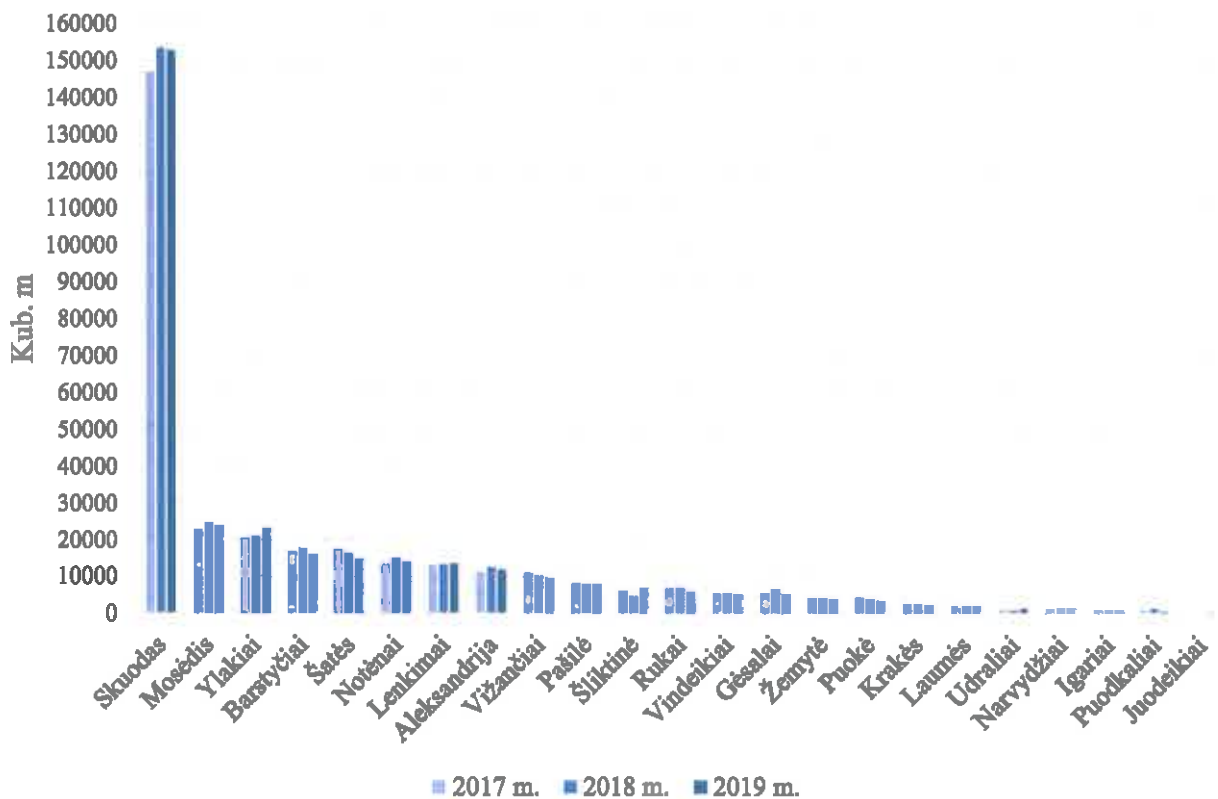
2019 m. realizuota 195 tūkst. kub. m buitinių nuotekų. Tai 2,3 tūkst. kub. m daugiau nei 2018 m. Padidėjimą lėmė naujų vartotojų pajungimas prie buitinių nuotekų tinklų.

2019 m. surinkta 314,9 tūkst. kub. m paviršinių nuotekų. Tai 36,6 tūkst. kub. m daugiau nei 2018 m. Nuotekų surinkta daugiau, nes 2019 m. Skuode iškrito daugiau kritulių. Realizuota buvo 171,2 tūkst. kub. m paviršinių nuotekų, tai 19,6 tūkst. kub. m daugiau nei 2018 m.

2019 m. įvyko 209 vandentiekio avarijos, kai 2018 m. įvyko 300 avarijų.

5 paveiksle pateikta vandens suvartojimo pagal vandenvietes statistika.

5 pav. Vandens suvartojimas pagal vandenvietes



5 paveiksle pateikti duomenys rodo, kad didžiausias vandens suvartojimas yra Skuode, kuris sudaro praktiškai pusę viso Skuodo rajone suvartojamo vandens kiekio.

2019 m. bendrovės vienas iš pagrindinių tikslų buvo didinti realizuojamų buitinių nuotekų ir geriamojo vandens kiekį. Tai būtų galima užtikrinti vykdant naujų vartotojų prijungimus ir plečiant centralizuoto vandentiekio ir nuotekų tinklų infrastruktūrą. Taip pat 2020 m. reikia didinti nuotoliniu būdu valdomų gręžinių skaičių. Tai leistų mažinti vandens nuostolį ir greičiau reaguoti į įvykusias avarijas.

4.2.4. Vartotojų ir abonentų įsiskolinimai

Vartotojų ir abonentų įsiskolinimo dydis lemia bendrovės surenkamų įmokų dydį ir einamuosius atsiskaitymus. 6 lentelėje pateikiama bendrovės vartotojų ir abonentų skolų statistika.

6 lentelė.
UAB „Skuodo vandenys“ 2016–2019 m. vartotojų ir abonentų skolų statistika

Kriterijai	2016 m.	2017 m.	2018 m.	2019 m.	2018–2019 metų pokytis (vnt.)	2016–2019 metų pokytis (vnt.)
Vartotojų ir abonentų skolos metų pabaigoje, kai neatsiskaitoma ilgiau nei du mėnesius, Eur, iš viso, iš jų:	26 704	27 863	27 507	26 686	-821	-18
<i>abonentai</i>	5 379	5 337	1 969	3 513	1 544	-1 866
<i>vartotojai</i>	21 325	22 526	25 538	23 173	-2 365	1 848
Vartotojų ir abonentų skolų kiekis metų pabaigoje, kai neatsiskaitoma ilgiau nei du mėnesius, vnt., iš viso, iš jų:	1 529	1 057	1 095	928	-167	-601
<i>abonentai</i>	70	73	60	56	-4	-14
<i>vartotojai</i>	1459	984	1035	872	-163	-587
Skolininkai perduoti teismui	0	0	1	5	4	5
Skolininkai, kurių skolas išieško antstoliai	0	0	0	3	3	3

2019 m. vartotojų ir abonentų skolos sumažėjo 821 Eur arba 2,98 % palyginus su 2018 m. Abonentų skolos padidėjo 1 544 Eur arba 78,42 %, ženklų padidėjimą lėmė tam tikrų juridinių asmenų nesumokėtos skolos. Vartotojų skolos sumažėjo 2 365 Eur arba 9,26 %. Vartotojų skolos galėjo būti didesnės, nes patikrinimų metu buvo randama dideli kiekiai nedeklaruoto sunaudoto vandens, kas automatiškai didina skolą. Vartotojų skolas taip pat didina sudėtingesnės susisiekimo galimybės, nes dalis vartotojų išvykę, dalies kontaktiniai telefonų numeriai pasikeitę. Skolos paskaičiuotos, kai neatsiskaitoma ilgiau nei 2 mėnesius.

2018 m. buvo atnaujinta apskaitos politika, kuri numatė tinkamą skolų tvarkymą ir tuo remiantis buvo patvirtinta skolų išieškojimo tvarka, kurioje buvo numatyta kaip tinkamai dirbti su skirtingais skolininkais. 2019 m. teismui buvo perduoti 5 skolininkai, iš kurių 3 skolininkams skolas išieško antstolės Elenos Miliauskienės kontora. Vadovaujantis tvarka 2020 m. bus tęsiami vizitai pas skolininkus, vykdomi skolų teisiniai išieškojimai.

4.2.5. Vandens apskaitos prietaisų statistika

UAB „Skuodo vandenys“ abonentinio skyriaus viena iš pagrindinių užduočių yra vandens apskaitos prietaisų metrologinės patikros užtikrinimas. Vartotojų butuose ir individualiuose namuose sumontuotų vandens skaitiklių metrologinė patikra galioja 6 metus, o įmonėse – 2 metus. Vandens apskaitos prietaisų statistika pateikta 7 lentelėje.

7 lentelė

UAB „Skuodo vandenys“ 2018–2019 m. vandens apskaitos prietaisų statistika

Kriterijai	2018 m.	2019 m.	2018–2019 metų pokytis (vnt.)
Vandens apskaitos prietaisų (skaitiklių) kiekis, iš viso, iš jų:	6 894	6 901	7
<i>Skaitiklių skaičius butuose</i>	2 422	2 445	23
<i>Skaitiklių skaičius indiv. namuose</i>	4 039	4 019	-20
<i>Skaitiklių skaičius įmonėse</i>	433	437	4
Vandens apskaitos prietaisų (skaitiklių) kiekis su patikra, iš viso, iš jų:	3 013	5 350	2 337
<i>Skaitiklių skaičius su patikra butuose</i>	1 357	2 345	988
<i>Skaitiklių skaičius su patikra indiv. namuose</i>	1 437	2 731	1 294
<i>Skaitiklių skaičius su patikra įmonėse</i>	219	274	55
Per metus pakeistų vandens apskaitos prietaisų (skaitiklių) skaičius	1 005	2 956	1 951

2019 m. vandens apskaitos prietaisų skaičius praktiškai išliko toks pat, palyginus su 2018 m. padidėjo 7 vienetais. 2019 m. vandens apskaitos prietaisų su patikra skaičius buvo 5 350 vienetų, tačiau palyginus su 2018 m. skaičius padidėjo 2 337 arba 77,56 %. Tai lėmė intensyvus vandens skaitiklių keitimas. 2019 m. vandens skaitiklių su patikra dalis sudarė 77,52 % nuo visų vandens skaitiklių, kai 2018 m. dalis sudarė tik 43,7 %.

2020 m. siektinas rezultatas, kad bendra vandens skaitiklių su patikra dalis pasiektų 95 %. Tai būtų galima pasiekti jei per metus būtų pakeista 2 000 skaitiklių.

4.2.6. Vandens kokybė

UAB „Skuodo vandenys“ vienas iš prioritetų yra tiekti higienos normas atitinkantį vandenį, tačiau dėl geologinių ir technologinių priežasčių ne visada tiekiamas vanduo atitinka visas higienos normas. 2019 m. dažniausi nukrypimai nuo normų buvo per didelė geležies koncentracija, per didelis drumstumas ar amonio kiekis. Sudėtingiausiai vandens kokybę užtikrinti dėl padidėjusių fluoridų kiekio, kuris yra gamtinės kilmės. 8 lentelėje pateikiami Skuodo r. vandenviečių pagrindiniai vandens kokybės rodikliai.

8 lentelėje pateikti duomenys rodo, kad daugumoje vandenviečių yra tam tikrų higienos normų neatitikimų, ypač dėl geležies kiekio. Planuojama vandens kokybę gerinti statant filtrus.

UAB „Skuodo vandenys“ 2019 m. vandenviečių išgaunamo vandens kokybė

Eil. Nr.	Vandenvietė	Rodikliai (nustatyta vertė)					
		Amonis (norma 0,50 mg/l)	Drumstumas (norma 4 DV)	Bendroji geležis (norma 200 µg/l)	Manganas (norma 50 µg/l)	Arsenas (norma 200 µg/l)	Fluoridai (norma 1,5 mg/l)
1.	Skuodo	0,17	1,6; 0,15; 0,63; 2,46	159; 157; 330; 38; 192	<10	<1	1,24; 1,3
2.	Narvydžių	0,47	7,1; 4,3; 4,2; 6,0	1391	-	<1	1,1
3.	Puodkalių	0,46	2,6; 2,0; 1,7	460	<10	<1	3,7
4.	Udralių	0,51	1,4; 3,7; 0,66	250	<10	<1	3,2
5.	Krakių	0,46	0,62; 0,44; 1,1	43	<10	<1	4,4
6.	Mosėdžio	0,18; 0,28	0,12; 1,6; 0,16; 1,8	545; 22	<10	<1	2,91; 3,1; 1,4
7.	Igarių	0,46	8,1; 2,8; 1,7	280	<10	<1	3,19; 3,3
8.	Aleksandrijos	0,57; 0,57; 0,47	8,0; 8,0; 4,3; 4,9; 0,08	1073; 150; <30	14	<1	1,1
9.	Gėsalų	0,41	2,3; 6,7; 12	1500	32	<1	0,5
10.	Ylakių	0,86	0,24; 0,95; 0,51; 8,0	720	18	2,93	0,9
11.	Pašilės	0,68	0,5; 0,1; 0,57; 0,59	160	<10	<1	1,8
12.	Vižančių	0,51	5,7; 6,7; 5,7; 7,9	1210	47	<1	0,3
13.	Barstyčių	0,28	24; 10; 11; 4,0	1870	64	7,26; 7,0; 5,0; 3,0.	0,3
14.	Puokės	0,44	0,95; 2,6; 0,53	160	10	<1	3,1
15.	Laumių	0,59	0,84; 0,68; 0,41;	210	12	<1	3,4
16.	Notėnų	0,5	3,5; 25; 0,63; 0,72	241	-	0,95	2,4
17.	Šliktinės	0,61	11; 12; 11; 11	2175	-	4,19	0,3
18.	Vindeikių	0,49	1,3; 1,7; 1,4; 0,74	287	-	<1	2,7
19.	Šačių	0,78	0,16; 0,54; 1,1; 0,93	220	<10	<1	1,9
20.	Rukų	0,69; 0,08	0,14; 0,2; 0,09	54	<10	<1	1,85; 1,9; 0,46
21.	Lenkimų	0,011	36; 2,4; 0,31; 0,44	92	13	<1	1,5
22.	Žemytės	1,55	10; 20; 11; 24	4071	-	<1	0,5
23.	Juodeikių	1,52	2,3; 1,6; 14; 11	1224	-	<1	2,4

4.3. Išvestiniai rodikliai

9 lentelėje pateikti UAB „Skuodo vandenys“ išvestiniai rodikliai, kurie nurodo vieno litro vandens kainą vartotojams ir abonentams, koks yra bendrovės klientų vidutinis vandens

suvartojimas, vidutinės išlaidos už vandenį ir nuotekas per mėnesį, tiekiamo vandens vieno kubinio metro savikaina, kokia procentinė dalis gyventojų Skuodo mieste ir rajone naudojami centralizuotu vandentiekio ir yra prisijungusi prie centralizuoto nuotekų šalinimo sistemos.

9 lentelė.

UAB „Skuodo vandenys“ išvestiniai rodikliai

Rodikliai	2016 m.	2017 m.	2018 m.	2019 m.	2018–2019 metų pokytis (%)	2016–2019 metų pokytis (%)
Vidutinė 1 litro vandens kaina Eur centų vartotojams	0,076	0,087	0,091	0,0884	-2,86	16,32
Vidutinė 1 litro vandens kaina Eur centų abonentams	0,075	0,091	0,094	0,092	-2,13	22,67
Vidutinis 1 abonto / vartotojo sunaudojamas vandens kiekis kub. m/mėn.						
Abontai	24,0	21,48	19,66	24,37	23,96	1,54
Vartotojai (fizinių asm. būstai)	4,3	4,23	4,34	4,47	3,0	3,95
Vidutinės 1 vartotojo / abonto išlaidos už vandenį, Eur (su PVM)/mėn.						
Abontai	19,26	18,54	18,47	22,49	21,77	16,77
Vartotojai (fizinių asm. būstai)	3,46	3,67	3,91	3,95	1,02	14,16
Vidutinės 1 vartotojo / abonto išlaidos už nuotekų surinkimą ir tvarkymą, Eur (su PVM)/mėn.						
Abontai	-	42,86	35,43	39,37	11,12	-
Vartotojai (fizinių asm. būstai)	3,24	5,01	4,58	7,04	53,71	117,28
Geriamojo vandens tiekimo savikaina, Eur/kub. m (be PVM)	-	0,297	0,276		-7,07	-
Nuotekų tvarkymo paslaugų savikaina, Eur/kub. m (be PVM)	-	1,502	1,547		3	-
Gyventojų dalis, prisijungusių prie vandentiekio tinklų, proc.*						
Skuode (5 279 gyv. 2019 m.)	97	98	98	98	0	1
Rajone (11 214 gyv. 2019 m.)	37	37	37	37	0	0
Gyventojų dalis, prisijungusių prie nuotekų tinklų, proc.*						
Skuode (5 279 gyv. 2019 m.)	97	98	98	98	0	1
Rajone (11 214 gyv. 2019 m.)	13	14	15	15,43	0,43	2,43

* Dėl gyventojų demografinių procesų duomenys yra apytiksliai.

9 lentelėje pateikti duomenys rodo, kad 2019 m. palyginus su 2018 m. vartotojų vidutinis vandens suvartojimas per mėnesį padidėjo 3 %, o palyginus su 2015 m. suvartojimas padidėjo 3,95 %, vandens suvartojimas priklauso nuo vartotojų skaičiaus, metų sausringumo ir gyventojų higienos įpročių.

Abonentų (įmonių) vidutinis vandens suvartojimas per mėnesį 2019 m. padidėjo 23,96 % palyginus su 2018 m., o palyginus su 2016 m. padidėjo 1,54 %. Manoma, kad tai lėmė savalaikis įmonių kontroliavimas.

Vidutinės vartotojų ir abonentų mėnesio išlaidos už vandenį ir nuotekas nuo 2016 m. iki 2019 m. didėjo, vartotojams vidutinės mėnesio išlaidos už vandenį padidėjo 14,16 %, o už nuotekas padidėjo 117,28 %. Pagrindinis veiksnys tai padidėjusios paslaugų kainos.

Skuodo mieste 2019 m. centralizuoto vandentiekio ir nuotekų paslaugomis naudojami apie 98 % visų gyventojų, tačiau duomenys yra apytiksliai dėl gyventojų demografinių procesų.

Kaimo vietovėse 2018 m. centralizuoto vandentiekio paslaugomis naudojami 37 % rajono gyventojų, o centralizuotu nuotekų surinkimu naudojami 15,43 % rajono gyventojų.

2020 m. planuojama didinti vartotojų prisijungimą prie centralizuotų paslaugų teikimo.

4.4. Skuodo higienos ir sveikatingumo centro rodikliai

Rekonstravus buvusią miesto šilumos katilinę 2005 m. gruodžio mėnesį buvo atidarytas Skuodo higienos ir sveikatingumo centras (toliau – centras), kuris nuo atidarymo pradžios buvo perduotas eksploatuoti UAB „Skuodo vandenys“. Centre teikiamos pirčių, baseino ir treniruoklių salės paslaugos.

4.4.1. Finansiniai rodikliai

Skuodo higienos ir sveikatingumo centro pajamos 2019 m. padidėjo 4,11 % arba 1,4 tūkst. Eur palyginus su 2018 m. nuo 34,1 tūkst. Eur iki 35,5 tūkst. Eur. Tai lėmė pakeista paslaugų kainodara ir nuo 2018 m. rugsėjo iki 2019 m. gegužės dirbusi trenerė, kuri padidino treniruoklių salės lankomumą. 10 lentelėje pateikiama 2018–2019 m. centro sąnaudų statistika.

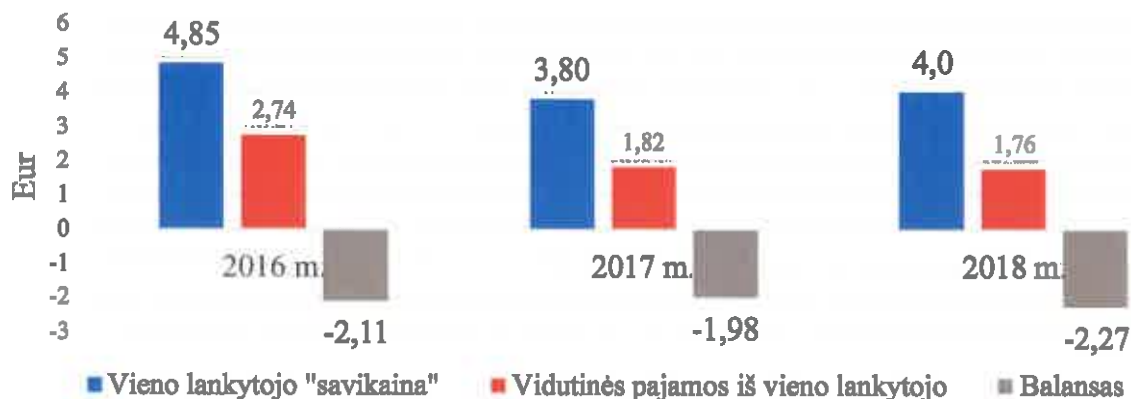
10 lentelė
2018–2019 m. Skuodo higienos ir sveikatingumo centro sąnaudos

Sąnaudų kategorijos	2018 m. reikšmė	2019 m. reikšmė	2018–2019 metų pokytis (%)
Sąnaudos, iš viso, tūkst. Eur	78,0	78,2	0,26
<i>Ilgalaikio turto nusidėvėjimas</i>	0,9	1,1	22,22
<i>Medžiagos</i>	6,9	6,4	-7,25
<i>Vanduo</i>	2,5	2,6	4,0
<i>Šilumos energija</i>	4,7	5,3	12,77
<i>Elektros energija</i>	4,9	5,8	18,37
<i>Darbo užmokestis ir VSD įmokos</i>	51,4	54,4	5,84
<i>Prekių savikaina</i>	0,8	0,3	-62,5
<i>Kitos sąnaudos</i>	6,5	2,4	-63,08

10 lentelėje pateikti duomenys rodo, kad Skuodo higienos ir sveikatingumo centro sąnaudos per metus išliko praktiškai tokios pačios. Labiausiai sąnaudas didino nuo 2019 m. pradžios padidėjęs minimalus darbo užmokestis, pabrangusi šilumos energijos žaliava ir pabrangusi elektros energija. Sutaupyti pavyko neatlikus centro remonto darbų, kurie sumažino kitų sąnaudų rodiklį.

Medžiagų sąnaudos susideda iš įvairių higieninių reikmenų ir chemikalų dezinfekcijai. Kitos sąnaudos susideda iš remonto, telekomunikacijų paslaugų, vandens tyrimų paslaugų, finansinių paslaugų kategorijų.

6 pav. HSC išvestiniai finansiniai rezultatai

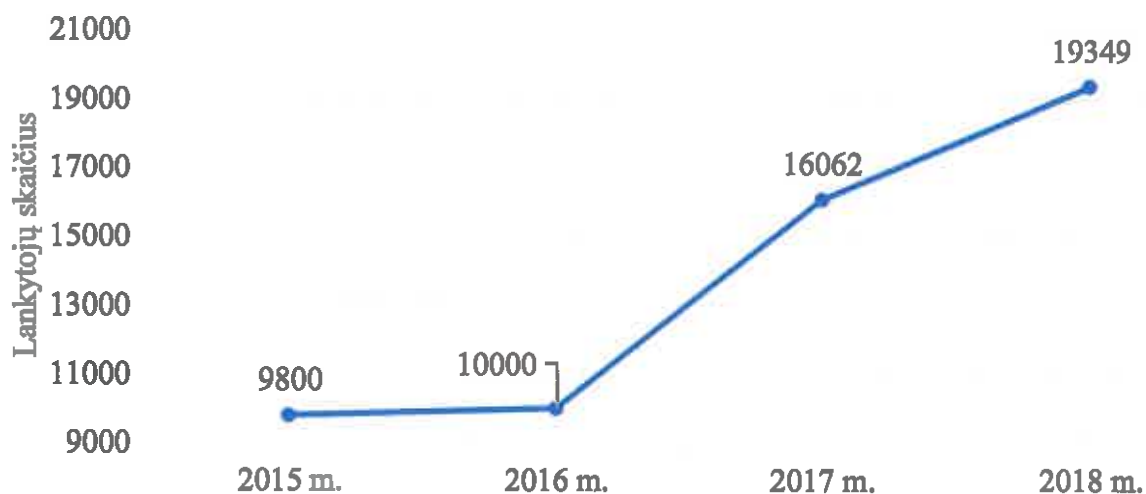


6 pav. pateikta vieno lankytojo „savikaina“ parodo bendrą centro sąnaudų skaičių padalinus iš lankytojų skaičiaus, o vidutinės pajamos gaunamos bendras centro pajamas dalinant iš bendro lankytojų skaičiaus. Tai parodo, kad vienas lankytojas neatneša pakankamai pajamų, kad išlaikytų centro veiklą, todėl būtina savivaldybės dotacija šiai sporto-socialinei veiklai.

4.4.2. Nefinansiniai rodikliai

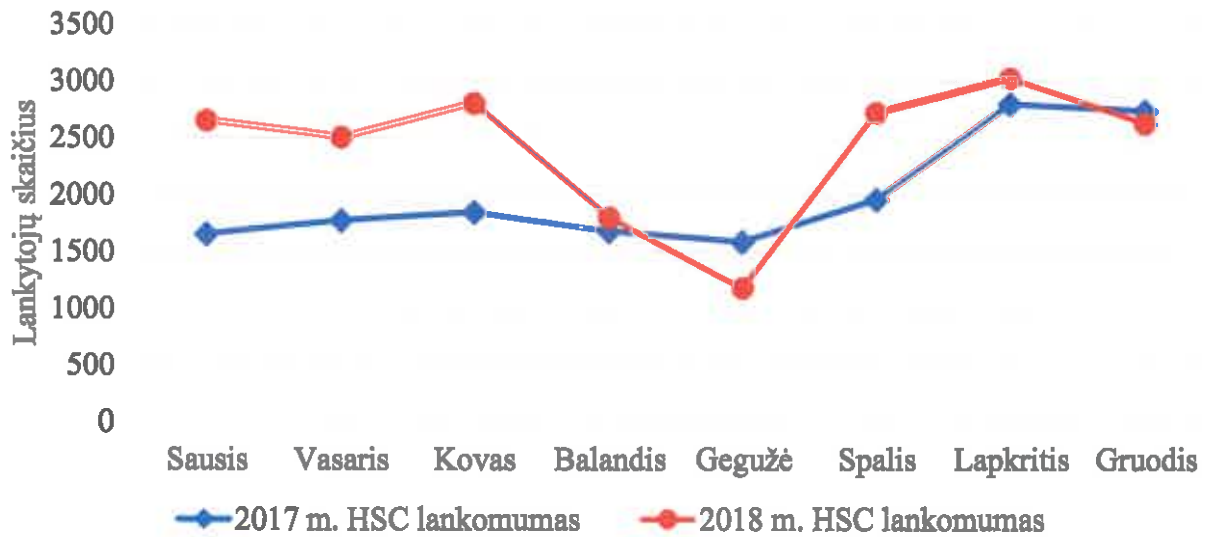
2019 m. Skuodo higienos ir sveikatingumo centre lankytojų apsilankė 3 287 daugiau nei 2018 m. ir 9 549 lankytojais daugiau nei 2015 m. 2015–2019 metų lankomumas pateiktas 7 paveiksle.

7 pav. Skuodo higienos ir sveikatingumo centro lankytojų skaičius



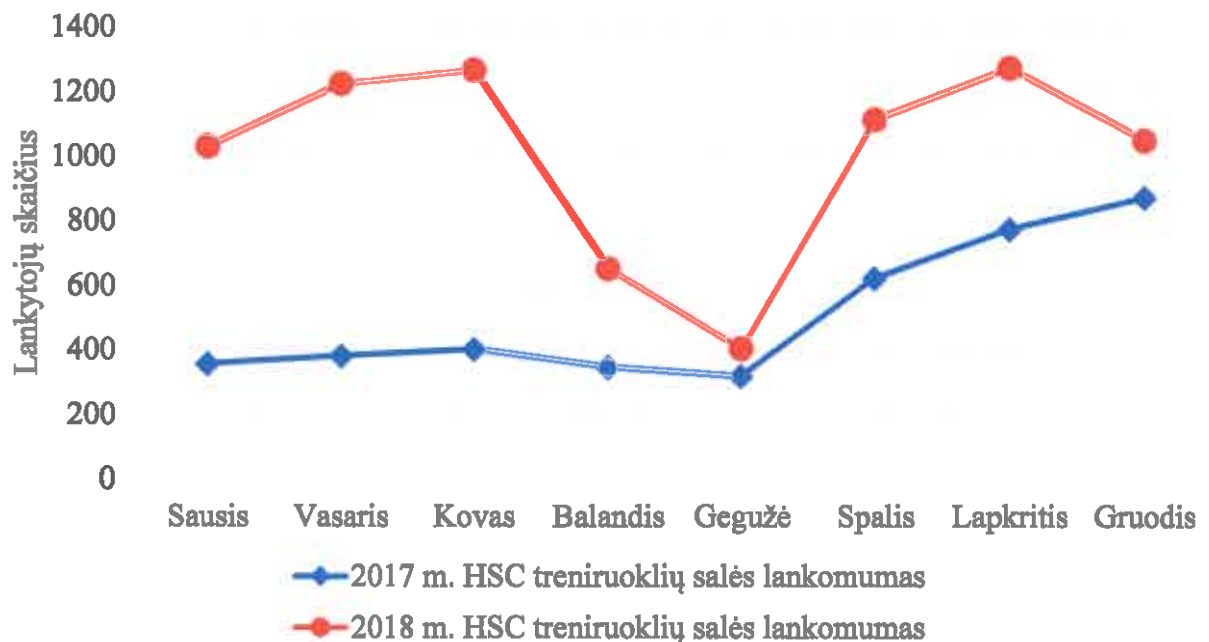
Lankytojų skaičiaus padidėjimą lėmė tai, kad treniruoklių salė nuo spalio 1 d. pradėjo dirbti 7 dienas per savaitę, pakeista teikiamų paslaugų kainodara ir pradėtos teikti naujos treniruočių paslaugos. Taip pat buvo tęsiami plaukimo užsiėmimai, kurių metu Skuodo rajono pradinėjų klasių moksleiviai 4 kartus per savaitę baseine mokomi plaukti.

8 pav. Skuodo higienos ir sveikatingumo centro mėnesių lankomumas



8 pav. pateikti duomenys rodo, kad 2017 m. pabaigoje ženkliai padaugėjo lankytojų lyginant su ankstesniais mėnesiais, o 2018 m. lankomumas buvo aukštas, išskyrus balandį ir gegužę, kai atšilo oras, ženkliai krito lankomumas. Didžiausią įtaką bendram centro lankomumui turėjo treniruoklių salės lankomumo padidėjimas, kuris pateiktas 9 pav.

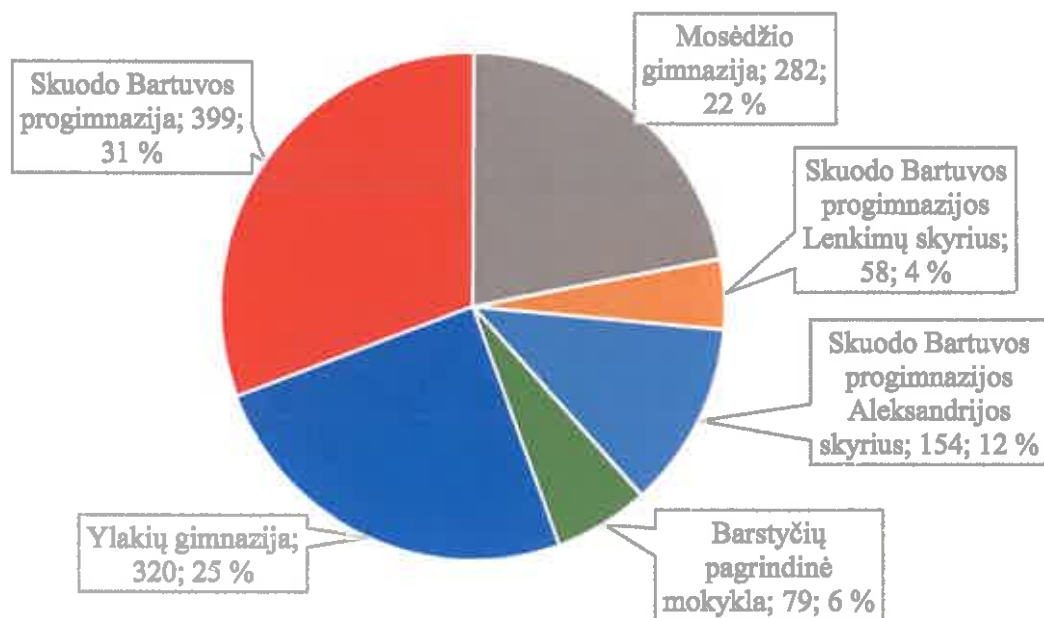
9 pav. SHC treniruoklių salės mėnesių lankomumas



Lankomumo padidėjimui įtaką turėjo naujos trenerės įdarbinimas.

Nuo 2017 metų spalio mėnesio higienos ir sveikatingumo centre pradėti nemokamai mokyti plaukti Skuodo rajono mokyklų pradinė klasių mokiniai, kuriems kūno kultūros pamokos vykdavo baseine. 10 paveiksle ir 11 lentelėje pateiktas Skuodo rajono mokyklų lankomumas 2019 m. centro baseine.

10 pav. Vaikų, nemokamai mokinamų plaukti Skuodo higienos ir sveikatingumo centre, pasiskirstymas pagal mokyklas 2019 m.



11 lentelė
Vaikų, nemokamai mokinamų plaukti, statistika pagal mokyklą 2019 m.

Eil. Nr.	Mokykla	2019 m.		
		Bendras vaikų skaičius	Apsilankymų skaičius	Vaikų vidurkis apsilankymo metu
1.	Ylakių gimnazija	320	26	12
2.	Skuodo Bartuvos progimnazija	399	27	15
3.	Mosėdžio gimnazija	282	25	11
4.	Skuodo Bartuvos progimnazijos Lenkimų skyrius	58	7	8
5.	Skuodo Bartuvos progimnazijos Aleksandrijos skyrius	154	9	17
6.	Barstyčių pagrindinė mokykla	79	7	11
Iš viso:		1 292	Vidurkis:	13

5. Aplinka ir personalo klausimai

2019 m. gruodžio 31 d. duomenimis UAB „Skuodo vandenys“ darbuotojų skaičius buvo 37. Iš jų, dirbančių pagrindinėje veikloje, buvo 27, Skuodo higienos ir sveikatingumo centre dirbo 8 darbuotojai, 2 darbuotojos buvo vaiko priežiūros atostogose. Per 2019 metus bendrovę dėl pensinio amžiaus paliko 1 darbuotojas, abipusiu šalių susitarimu darbo sutartis buvo nutraukta su 1 darbuotoju, dėl asmeninių priežasčių bendrovę paliko 1 darbuotojas, iš viso nutrauktos 3 neterminuotos darbo sutartys. Per 2019 m. pagal neterminuotą darbo sutartį priimti dirbti 2 nauji darbuotojai, vienas į kontrolieriaus-šaltkalvio pareigas, 1 darbuotojas į kontrolieriaus pareigas.

2019 m. gruodžio 31 d. Skuodo higienos ir sveikatingumo centre dirbo 9 darbuotojai. Tai tiek pat kaip 2018 metais. 5 darbuotojai dirba pilnu etatu. Darbuotojų skaičius racionalus, kad higienos centras galėtų dirbti kiekvieną savaitės dieną.

Iš viso bendrovėje per 2019 metus darbuotojų skaičius sumažėjo 1 nuo 38 iki 34.

2019 m. gruodžio 31 d. bendrovės pagrindinėje veikloje dirbo 27 asmenys, 3 iš jų 20–30 metų amžiaus, 6– 31–40 metų amžiaus, 4 – 41–50 metų amžiaus, 7 – 51–60 metų amžiaus, 7 – 61–70 metų amžiaus. 14 darbuotojų vyresni nei 50 metų. Vidutinis darbuotojų amžius bendrovėje yra 49 metai, kai 2018 m. buvo 48 metai. Bendradarbiaujant su Užimtumo tarnyba, mokymo įstaigomis ir skelbiant konkursus buvo vykdoma naujų darbuotojų paieška ir įdarbinimas.

Kitas svarbus veiksnys yra darbuotojų išsilavinimo lygio ir kvalifikacijos kėlimas, nes nevisi darbuotojai, dirbantys vandens tiekimo ir nuotekų šalinimo srityje, turi reikiamą išsilavinimą. Du darbuotojai dirba turėdami tik pagrindinį išsilavinimą. Reikiamos kvalifikacijos stoka didina klaidų skaičių, ilgina darbo atlikimo laiką, piktina klientus dėl aptarnavimo lygio ir mažina bendrovės reputaciją. 2019 metais bendrovėje dirbo 6 darbuotojai su aukštuoju išsilavinimu, 3 darbuotojai su aukštesniuoju išsilavinimu, 12 darbuotojų su profesiniu išsilavinimu.

6. Bendrovės akcijos

UAB „Skuodo vandenys“ vienintelis akcininkas yra Skuodo rajono savivaldybė. Per 2018 m. bendrovė savų akcijų neįsigijo.

7. Bendrovės filialai ir atstovybės

UAB „Skuodo vandenys“ filialų ir atstovybių neturi.

8. Svarbūs įvykiai

2017 m. rugpjūčio 29 d. buvo paskelbtas Lietuvos Respublikos aplinkos ministro įsakymas Nr. D1-699 „Dėl Europos Sąjungos finansinės paramos ir bendrojo finansavimo lėšų, skirtų projekto Nr. VP3-3.1-AM-01-V-02-093 vykdytojui UAB „Skuodo vandenys“, grąžinimo“. Dėl iki 2016 m. gruodžio 31 d. nepasiekto stebėsenos rodiklio, prijungtų prie centralizuotos nuotekų sistemos numatyto gyventojų skaičiaus, bendrovei įsakyta grąžinti 299 758,88 Eur į valstybės biudžetą. Bendrovė pasinaudodama galimybe 2017 m. rugsėjo 29 d. įsakymą apskundė Vilniaus apygardos administraciniam teismui.

2018 m. rugsėjo 11 d. Vilniaus apygardos administracinio teismo sprendimu buvo patenkintas UAB „Skuodo vandenys“ skundas. Esminės laimėjimo priežastys buvo tos, kad nepasiektas prisijungimo rodiklis 21 % iš esmės dėl nuo UAB „Skuodo vandenys“ nepriklausančių aplinkybių, taip pat dėl to, kad prie vandentiekio tinklų pasiekimo rodiklis buvo viršytas 17 % ir dėl to, kad UAB „Skuodo vandenys“ ėmėsi iniciatyvos ir priemonių, kad ir po bylos iškėlimo teisme dienos numatyti rodikliai būtų maksimaliai pasiekti. 2018 m. spalio 10 d. Lietuvos Respublikos aplinkos ministerija ir 2018 m. spalio 11 d. Lietuvos Respublikos aplinkos ministerijos Aplinkos projektų valdymo agentūra Vilniaus apygardos administracinio teismo sprendimą apskundė Lietuvos vyriausiajam administraciniam teismui. Šiuo metu vyksta teisminės procedūros.

2019 m. lapkričio 18 d. bendrovei atstovaujanti advokatė Beata Vilienė informavo, kad Lietuvos vyriausiasis administracinis teismas patenkino UAB „Kauno vandenys“ apeliacinį skundą dėl Vilniaus apygardos administracinio teismo 2018 m. gegužės 21 d. sprendimo ir nusprendė jį panaikinti bei panaikinti Lietuvos Respublikos aplinkos ministro 2017 m. rugpjūčio 31 d. įsakymą Nr. D1-726 „Dėl Europos Sąjungos finansinės paramos ir bendrojo finansavimo lėšų, skirtų projekto Nr. VP3-3.1-AM-01-004 vykdytojui uždarajai akcinei bendrovei „Kauno vandenys“, grąžinimo“. Šio sprendimo dėka UAB „Skuodo vandenys“ tikisi teigiamo sprendimo nagrinėjant bendrovės bylą.

9. Veiklos planai ir prognozės

2020 m. planuojama bendrovės veikla:

- Išnaudojant esamą infrastruktūrą didinti bendrovės vartotojų skaičių įgyvendinant supaprastintus projektus.
- Klientų duomenų atnaujinimas, saugojimas ir vientisumo užtikrinimas.
- Klientų aptarnavimo lygio kėlimas.
- Vartotojų ir abonentų išskolinimų mažinimas.
- Automobilių parko, prietaisų, darbo patalpų atnaujinimas.
- Darbuotojų veiklos valdymo priemonių sukūrimas ir įgyvendinimas.
- Kokybės vadybos sprendimų diegimas.
- Specialistų darbo laiko valdymo priemonių diegimas.
- Naujų klientų pritraukimo sistemos sukūrimas ir įgyvendinimas.